

HOSPITAL UNIVERSITARIO CLÍNICA SAN RAFAEL

NIT. 860.015.888-9

Bogotá D.C. Cundinamarca

Vigilado Supersalud

Estado de Resultados Integral


31 de diciembre de 2022

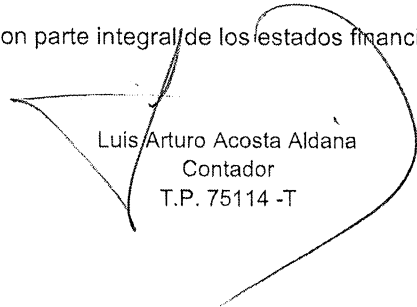
Con cifras comparativas al 31 de diciembre de 2021


(Expresado en miles de pesos)

Años terminados el 31 de diciembre de:	<u>2022</u>	<u>2021</u>
Ingresos de actividades ordinarias (nota 16)	264.652.640	213.720.929
Devoluciones rebajas y descuentos	(3.235.806)	(3.100.817)
Acuerdo de colaboración	(46.155.029)	(33.025.663)
Ingresos Netos (nota 16)	<u>215.261.805</u>	<u>177.594.449</u>
Costo de prestación de servicios (nota 17)	(193.028.346)	(161.054.823)
Utilidad bruta	<u>22.233.459</u>	<u>16.539.626</u>
Otros ingresos (nota 19)	3.017.748	4.325.486
Gastos de administración (nota 18)	(26.550.615)	(36.767.493)
Otros gastos	(1.416.169)	(721.755)
Resultado de actividades de la operación	<u>(2.715.577)</u>	<u>(16.624.136)</u>
Ingresos financieros (nota 20)	67.835	214.991
Costos por préstamos (nota 20)	(4.538.443)	(2.132.861)
Costo financiero, neto	<u>(4.470.608)</u>	<u>(1.917.870)</u>
Utilidad antes de impuestos	<u>(7.186.185)</u>	<u>(18.542.006)</u>
Gastos por impuesto a las ganancias (nota 8)	-	(20.866)
Utilidad procedente de actividades que continúan	<u>(7.186.185)</u>	<u>(18.562.872)</u>
Resultado integral total año	\$ <u>(7.186.185)</u> \$	<u>(18.562.872)</u>

Las notas en las páginas 1 a 41 son parte integral de los estados financieros.


Fernando Ernesto Herrera Morris
Representante Legal (E)


Luis Arturo Acosta Aldana
Contador
T.P. 75114 -T


Lina María Cortés Rico
Revisor Fiscal
T.P. 255841-T
Miembro de KPMG S.A.S.
(Vease mi Informe del 24 de marzo de 2023)